
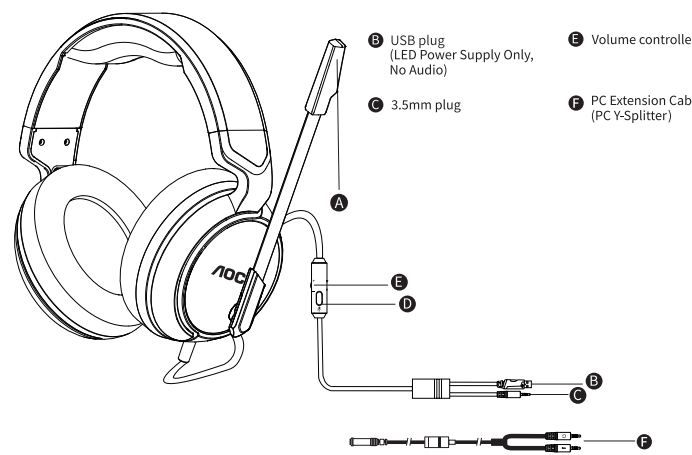
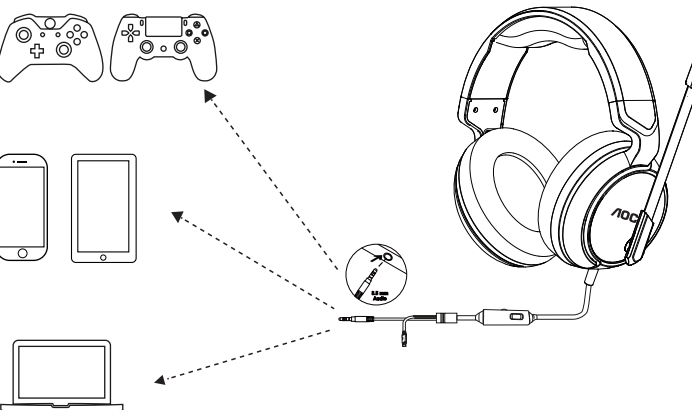
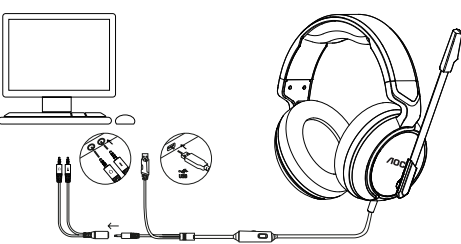


<p>AOC GAMING</p> <p>AOC GH100 Gaming Headset</p>  <p>Quick Start Guide</p> <p>1</p>	<p>Overview</p>  <ul style="list-style-type: none"> 1 Microphone 2 USB plug (LED Power Supply Only, No Audio) 3 3.5mm plug 4 Microphone Mute Switch 5 Volume controller 6 PC Extension Cable (PC Y-Splitter) <p>2</p>	<p>Connecting with 3.5mm analog</p>  <p>3</p>	<p>Connecting with USB Adapter USB adapter (LED power supply only)</p>  <p>Customer Service</p> <p>Do you need any help or support? Visit the AOC official website http://www.aoc.com, select your region and go to the support section. Find the product-related user manuals, software downloads or contact our customer service centre.</p> <p>4</p>	<p>Deutsch</p> <p>Überblick</p> <ul style="list-style-type: none"> A- Mikrofon B- USB-Klinkenstecker (Netzteil nur für LED) C- 3,5-mm-Klinkenstecker D- Mikrofon-Stummuschalter E- Lautstärkeregler F- PC-Verlängerungskabel <p>Anschluss über 3,5-mm-Analoganschluss</p> <p>Anschluss über USB-Adapter USB-Adapter (nur LED-Netzteil)</p> <p>Kundendienst</p> <p>Benötigen Sie Unterstützung? Besuchen Sie www.aoc.com, wählen Sie Ihre Region und gehen Sie zum Support-Bereich. Suchen Sie dort nach Benutzerhandbüchern oder Software-Downloads oder kontaktieren Sie unseren Kundendienst.</p> <p>5</p>	<p>Français</p> <p>Aperçu</p> <ul style="list-style-type: none"> A- Microphone B- Prise USB (alimentation LED seulement) C- Prise 3,5 mm D- Commutateur de mise en sourdine du E- Contrôleur de volume F- Câble de rallonge pour Ordinateur (répartiteur PC en Y) <p>Connexion via 3,5 mm analogique</p> <p>Connexion de l'adaptateur USB Adaptateur USB (alimentation par LED uniquement)</p> <p>Service Clientèle</p> <p>Vous avez besoin d'aide ? Consultez le site www.aoc.com, sélectionnez votre région et accédez à la section d'assistance. Trouvez les manuels d'utilisation, téléchargez des logiciels or contactez notre centre de service clientèle.</p> <p>6</p>
<p>Русский</p> <p>Обзор</p> <ul style="list-style-type: none"> A- Микрофон B- USB-штекер (питание только для светодиода) C- Штекер 3,5 мм D- Переключатель выключения звука микрофона E- Управление громкостью F- Удлинительный кабель для ПК <p>Подключение через аналоговый разъем 3,5 мм</p> <p>Подключение с помощью USB-адаптера (только ограниченный LED - источник питания)</p> <p>Обслуживание клиентов</p> <p>Нужна помощь? Посетите www.aoc.com, выберите свой регион и зайдите в секцию технической поддержки. В ней можно найти руководства пользователя, загрузить программное обеспечение или связаться с нашим центром обслуживания клиентов.</p> <p>7</p>	<p>Español</p> <p>Visión General</p> <ul style="list-style-type: none"> A- Micrófono B- Enchufe USB (fuente de alimentación solo para LED) C- Conector de 3,5 mm D- Interruptor de Silencio del Micrófono E- Controlador de volumen F- Cable de Extensión para PC <p>Conexión analógica mediante conector de 3,5 mm</p> <p>Conexión mediante adaptador USB Adaptador USB (solo Fuente de Alimentación LED)</p> <p>Servicio al Cliente</p> <p>¿Necesitas soporte? Entra en www.aoc.com, selecciona tu región y ve a la sección de soporte. Aquí encontrarás manuales de usuario y descargas de software y puedes ponerte en contacto con nuestro Servicio al cliente.</p> <p>8</p>	<p>Italiano</p> <p>Panoramica</p> <ul style="list-style-type: none"> A- Microfono B- Adattatore USB (alimentazione solo per LED) C- Jack da 3,5 mm D- Interruttore di silenziamento del microfono E- Controller del volume F- Cavo di prolunga per PC (splitter a Y per PC) <p>Connessione analogica tramite jack da 3,5 mm</p> <p>Connessione tramite adattatore USB Adattatore USB (solo alimentazione LED)</p> <p>Servizio clienti</p> <p>Hai bisogno di assistenza? Visita www.aoc.com, seleziona la tua regione e vai alla sezione di assistenza. Trova manuali utente, download di software o contatta il nostro centro di assistenza clienti.</p> <p>9</p>	<p>Português</p> <p>Descrição geral</p> <ul style="list-style-type: none"> A- Microfone B- Conector USB (apenas fonte de alimentação do LED) C- Conector 3,5 mm (conexão de áudio) D- Acionador do modo mudo do microfone E- Controlador de volume F- Extensão para PC (divisor em Y para PC) <p>Conecte o conector 3,5 mm (C) para obter e transmitir sinal de áudio analógico</p> <p>Conectando com o Conector USB Conexão USB funciona como fonte de alimentação do LED. Esta conexão não transmite sinal de áudio</p> <p>Atendimento ao Cliente</p> <p>Necessita de ajuda? Visite o site www.aoc.com, selecione a região e vá para a sessão de ajuda. Pode pesquisar manuais de usuário, download de software ou contactar o nosso centro de apoio ao cliente.</p> <p>10</p>	<p>Türk dili</p> <p>Genel bakış</p> <ul style="list-style-type: none"> A- Mikrofon B- USB adaptörü (Sadece LED için güç sağlama) C- 3,5 mm jak fişi D- Mikrofon Sesini Kapatma Anahtarı E- Ses kontrol birimi F- PC Uzatma Kablo (PC Y Ayrıcı) <p>3,5 mm analog ile bağlanma</p> <p>USB adapter ile bağlantı (Sadece LED için güç sağlama)</p> <p>Müşteri hizmetleri</p> <p>Desteye ihtiyacınız var mı? www.aoc.com adresini ziyaret edin, bölgenizi seçin ve destek bölümüne gidin. Kullanım kılavuzlarını, yazılım yüklemelerini bulun veya müşteri hizmetleri merkezimize iletişime geçin.</p> <p>11</p>	<p>Information in this document is subject to change without any notice. ©2021 AOC All Rights Reserved.</p> <p>Made in China</p>